


ISSN 0204-5710



Архив

ГЛАВНО УПРАВЛЕНИЕ
„ХИДРОЛОГИЯ И МЕТЕОРОЛОГИЯ“
ПРИ БЪЛГАРСКАТА
АКАДЕМИЯ НА НАУКИТЕ

БЮЛЕТИН

ЗА ВРЕМЕТО
И СЪСТОЯНИЕТО
НА ЗЕМЕДЕЛСКИТЕ КУЛТУРИ

21 - 31. VIII. 1989 г.

и август

София . 1989 г.

Месечната прогноза на ГУХМ за август е сбъдната /средна сбъдваемост 62%/. Отклоненията за месечната сума на валежите в отделни райони на Разградска и Софийска област, а също така и в развитието на времето през първото и третото десетдневие.

Средната сбъдваемост на агрометеорологичната прогноза за август относно развитието на земеделските култури, влагата в почвата и хода на полските работи е 60%.

I. ПРЕГЛЕД НА ВРЕМЕТО

1. СИНОПТИЧНА ОБСТАНОВКА. През по-голямата част от периода времето беше предимно слънчево и горещо. От 21 до 26.VIII то се определяше от гребен на относително високо налягане, като на 24.VIII слабо влияние оказва размит фронт от север и на отделни места слабо превалия. На 26.VIII по фронт от северозапад над Северна Италия се зароди циклон. Това доведе до забавяне на движението на фронта и у нас на 27 и 28.VIII отново беше горещо.

Студеният фронт заедно с циклона преминаха през страната на 29.VIII. Застудяването беше рязко, съпроводено със шквал и гръмотевични бури. До края на периода времето се задържа хладно и предимно облачно.

2. ТЕМПЕРАТУРА НА ВЪЗДУХА. През периода 21 - 28, а в Източна България и на 29.VIII средноденоношните температури бяха предимно между 22 и 27°C - с около 2°C по-високи от нормалните. През последните дни на периода температурите рязко се понижиха и средноденоношните бяха между 13 и 17°C - с 4 до 8°C по-ниски от нормалните.

Средните десетдневни температури /между 21 и 24°C, във високите полета 19 - 20°C/ в по-голямата част на страната са около нормалните, а в източните райони до 2,5°C по-високи от нормалните. Най-високите температури /между 31 и 36°C/ бяха измерени в началото на периода и около 28.VIII, а най-ниските /между 8 и 13°C/ - в края на месеца.

3. ВАЛЕЖИ. Преваливания имаше около 25.VIII и в края на периода, като последните бяха значителни почти в цялата страна. Сумите на валежа в по-голямата част на страната са между 10 и 25 l/m² - около и повече от нормата. На места главно в Разградска област и района на Странджа бяха измерени и повече валежи /между 25 и 45 l/m² - от 2 до 5 пъти повече от нормата, в Голеч 110, в Бълково 66, в Сунгурларе 49, в Средногорци 46, в Котел 46 l/m². По-малко от нормата са валежите /между 3 и 10 l/m²/ само в отделни райони.

4. СИЛЕН ВЯТЪР. Силен вятър /14 и повече m/s/ имаше на места главно в източната половина на страната. Скоростта на вятъра в Русе, Шумен, и Емине, Ветрен достигна 18 m/s, в Свишов, Пазарджик, Кюстендил, Г.Телчев, Несебър - 20 m/s.

5. ОСОБЕНИ ЯВЛЕНИЯ. В отделни места около 25.VIII и в края на август беше регистрирана градушка.

II. СЪСТОЯНИЕ НА ПОЧВАТА, ЗЕМЕДЕЛСКИТЕ КУЛТУРИ И ХОД НА ПОЛСКИТЕ РАБОТИ

1. СЪСТОЯНИЕ НА ПОЧВАТА. През първата половина от десетдневното валежи почти нямаше. Повърхностният почвен слой бе сух и в много райони състоянието му бе трудно за обработка. Едва в края на десетдневното валежите подобриха овлажнението на повърхностния почвен слой и в отделни райони преовлажнената почва временно затрудняваше повърхностната обработка.

Във водните запаси на почвата по данни от 27.VIII не настъпиха съществени промени. Продуктивните запаси продължиха да намаляват и в повечето райони бяха около и под 30 - 40 mm, като на отделни места включително и в еднометровия слой, бяха почти напълно изчерпани, а общият воден запас беше около и под 45 - 50% от ППВ. Валежите в края на десетдневното подобриха овлажняването главно в повърхностния почвен слой и ще задоволят минималните изисквания на земеделските култури през последните етапи от тяхното развитие.

2. СЪСТОЯНИЕ НА ЗЕМЕДЕЛСКИТЕ КУЛТУРИ. През повечето дни на десетдневното бе горещо и сухо. Единичните слаби превалявания в отделни дни не промениха наложилото се от миналото десетдневие задълбочаващо се засушаване. При високи максимални температури около и над 30°C и липсата на влага в почвата, развитието на земеделските култури протичаше напрегнато и с известно ускорение. Едва в края на десетдневното с нахлуването на студения въздух и повсеместните валежи настъпи рязка промяна в агрометеорологичните условия, което доведе до отслабване на напрежението и забавяне в темпа на развитие.

Слънчогледът навсякъде узря. Царевичата за зърно в полските райони навлезе във възрастна зрелост, докато в по-високите полета бе все още в млечна зрелост. Царевичата за силаж достигна подходящо състояние за силажиране и започна прибирането ѝ. Захарното цвекло почти преустанови нарастването си, достигайки техническа зрелост. Средното тегло на кореноплода му бе между 700 и 1250 g. При соята започна узряването на бобовите, докато при памука продължаваше цъфтежът. Състоянието на пролетните култури въпреки засушаването бе все още добро до много добро.

Развитието на трайните насаждения протичаше сравнително нормално. След пълното узряване на всички ранни сортове ябълки, круши, сливи, праскови и грозде постепенно тази фаза обхвана и някои от средно ранните. Поради хладното време валежите в края на десетдневното не създадоха условия за развитието и разпространението на

гъбните болести, което съдействуваше за формирането и получаването на качествена плодова и гроздова реколта.

3. ХОД НА ПОЛСКИТЕ РАБОТИ. През повечето дни от десетдневното условията бяха подходящи за работа на полето. Затруднения се наблюдаваха едва в края на периода по време на преваляванията и застудяването. Продължи прибирането на реколтата от полето, напояването на късните земеделски култури, масовото силажиране, дълбоката оран и други.

III. КРАТЪК ПРЕГЛЕД НА ВРЕМЕТО И СЪСТОЯНИЕТО НА ЗЕМЕДЕЛСКИТЕ КУЛТУРИ ПРЕЗ АВГУСТ

1. Средните месечни температури за август /между 20 и 24°C, в Петрич 24,4°C, а в Радомир 19,4°C/ са близки до нормалните. Над нормата с 1 - 2°C са средните температури само в отделни места на Източна България.

Най-високите температури /предимно между 31 и 36°C/ бяха измерени предимно около 9, 20 или 28.VIII, а най-ниските /предимно между 7 и 12°C/ предимно около 5.VIII или в края на месеца.

Средната облачност за месеца /между 2 и 4 десети от небосвода/ е близка до нормалната. Броят на ясните дни /между 10 и 20/, а също така и броят на мрачните дни /около 2 - 3/ е около нормата.

През август по-значителни превалявания имаше през периода 10 - 12.VIII и през последните дни на месеца. По-слаби валежи бяха регистрирани около 3 и 25.VIII. Сумата на валежите в повечето райони е между 40 и 70 l/m² - между 80 и 150% от нормата. В отделни райони главно в Разградска и Софийска област валежите са повече - от 90 l/m², в Годеч 186, в Кубрат 159, в Котел 136, в Елхово 118, в Калофер 116, в Сунгурларе 101 l/m² - един и половина до два пъти повече от нормалните. Само в някои райони валежите са по-малко от нормата /между 50 и 80% от нормата/ - между 20 и 40 l/m².

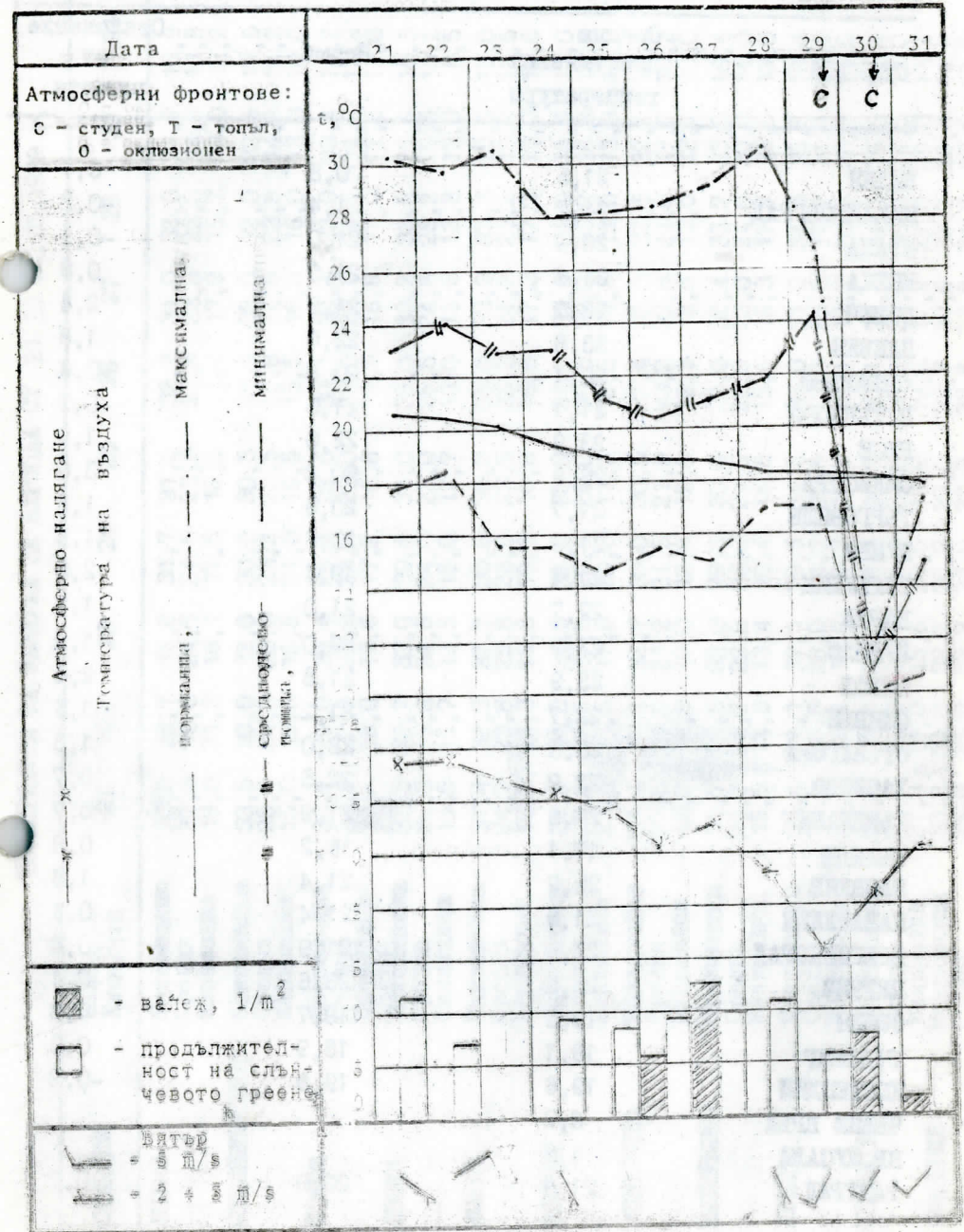
Агрометеорологичните условия през август бяха типично летни със задълбочаващо се засушаване. През първата половина на месеца по-хладното време и по-честите и на места по-значителни превалявания осигуряваха сравнително нормално развитие на земеделските култури. През втората му половина обаче напрежението в развитието се засили. При остър недостиг на влага, липса на съществени валежи и продължително поддържане на максималните температури около и над 30°C, растенията ускориха темпа на развитие. Те навлязаха в съответна зрелост и към края на месеца слънчогледът навсякъде узря, царевичата

в полските райони достигна восьмична зрелост. Полският фасул още през първата половина на август узря и започна прибирането му. Соята и памукът напреднаха в цъфтежа, образуването на бобовите и формирането на плодните кутийки, като на места соята започна и да зрее. При захарното цвекло настъпи техническата зрелост при добро досегашно развитие - средното тегло на кореноплодите достигна 700 - 1250 g. Въпреки че сушата се отрази неблагоприятно и постепенно влошаваше състоянието на пролетните култури, все пак благодарение и на по-широко прилаганото напояване, то остана общо взето добро с възможности за по-високи добиви. Сушата ограничаваше развитието на гъбните болести и помогна за получаването на по-доброкачествена реколта овощията и гроздето.

За работа на полето условията почти през целия месец бяха общо взето благоприятни.

Съставили: Д.Иванов, к.г.н.Л.Латинов, Н.Витанов, Ст.Николов

ХОД НА МЕТЕОРОЛОГИЧНИТЕ ЕЛЕМЕНТИ
В СОФИЯ ПРЕЗ ПЕРИОДА 21 - 31.VIII.1939 Г.



СРЕДНИ ДЕСЕТДНЕВНИ ТЕМПЕРАТУРИ И ОТКЛОНЕНИЕТО ИМ ОТ НОРМАТА

ЗА ПЕРИОДА 21-31.VIII.1989 г.

СТАНЦИИ	Средни десетдневни температури	Норма	Отклонение от нормата
ВИДИН	21,5	20,8	0,7
МИХАЙЛОВГРАД	21,2	21,4	-0,2
БРАЦА	20,9	21,0	-0,1
КНЕЖА	21,8	21,0	0,8
ЛОВЕЧ	23,7	21,3	2,4
ПЛЕВЕН	23,8	22,0	1,8
СЕВИМЕВО	20,4	20,8	-0,4
В.ТЪРНОВО	21,1	21,3	-0,2
РУСЕ	23,9	22,0	1,9
СИЛИСТРА	23,8	20,8	3,0
ТЪРГОВИЩЕ	21,7	20,5	1,2
ШУМЕН	21,9	20,6	1,3
ТОЛБУХИН	21,4	19,4	2,0
ВАРНА	22,7	21,0	1,7
БУРГАС	23,2	22,0	1,2
ЯМБОЛ	23,9	21,5	2,4
СЛИВЕН	22,7	21,2	1,5
СТ.ЗАГОРА	23,3	22,0	1,3
ХАСКОВО	23,2	22,5	0,7
КЪРДЖАЛИ	22,6	21,9	0,7
СМОЛЯН	17,1	16,2	0,9
ПЛОВДИВ	22,7	21,4	1,3
ПАЗАРДЖИК	21,5	21,4	0,1
БЛАГОЕВГРАД	21,5	21,9	-0,4
ПЕТРИЧ	23,5	23,6	-0,1
СОФИЯ	19,5	18,7	0,8
РАДОМИР	19,1	18,9	0,2
КОСТЕНДИЛ	19,6	19,8	-0,2
ЧЕРНИ ВРЪХ	8,2		
ВР.МУСАЛА	4,6		
РАЗГРАД	21,6	20,9	0,7

ТЕМПЕРАТУРА НА ВЪЗДУХА ЗА ПЕРИОДА ОТ 21 ДО 31.VIII.1989 г.

СТАНЦИИ	Дата													
	21	22	23	24	25	26	27	28	29	30	31			
ВИДИН	Максимална	33,2	28,7	32,8	31,7	31,2	32,2	32,0	32,0	31,0	32,0	21,7	15,9	17,6
	Средна	27,8	23,5	24,5	24,5	23,5	23,8	23,2	23,2	23,8	23,8	14,8	13,8	13,3
	Минимална	18,0	21,2	16,1	17,5	16,0	15,5	17,9	15,7	13,0	13,0	13,0	12,2	12,3
МИХАЙЛОВГРАД	Максимална	33,5	30,0	32,0	30,0	30,5	32,0	32,0	32,0	32,0	32,0	22,5	17,5	18,8
	Средна	25,2	24,0	23,0	23,2	22,5	22,8	24,5	23,8	24,5	24,5	14,8	14,2	15,5
	Минимална	15,5	19,0	16,5	21,0	16,5	15,5	16,5	16,0	13,0	10,0	13,0	10,0	12,0
БРАЦА	Максимална	30,7	29,0	30,4	28,4	28,6	30,1	30,4	33,0	33,0	33,0	23,4	14,2	17,5
	Средна	24,8	22,8	23,2	23,0	23,0	23,0	23,2	24,5	23,8	24,5	14,2	12,8	14,5
	Минимална	19,6	18,0	17,6	17,2	16,8	18,5	16,8	17,0	16,8	17,0	11,0	11,0	11,9
КНЕЖА	Максимална	32,5	32,7	33,0	30,8	31,0	33,3	32,2	33,5	32,2	33,5	21,6	16,5	19,0
	Средна	26,8	23,8	24,5	24,0	23,0	25,5	24,8	23,2	24,8	23,2	15,5	13,2	15,2
	Минимална	15,5	15,7	13,5	15,0	12,7	13,0	13,5	13,3	13,0	13,5	8,5	8,5	8,7
ЛОВЕЧ	Максимална	31,4	32,3	32,7	30,6	30,7	33,0	33,3	33,3	33,3	30,6	30,6	15,0	20,2
	Средна	24,2	23,8	25,8	23,0	23,5	25,2	24,2	23,2	24,2	23,2	16,2	13,5	14,5
	Минимална	16,2	19,3	15,8	18,3	16,6	16,9	17,3	17,3	17,2	17,3	13,0	11,6	11,4
ПЛЕВЕН	Максимална	32,5	34,0	34,5	32,0	32,0	34,0	33,5	34,0	33,5	34,0	28,5	17,0	20,0
	Средна	28,8	27,5	27,5	26,5	26,0	26,5	28,0	26,2	26,2	26,2	16,5	14,0	15,0
	Минимална	21,5	17,5	17,0	20,0	17,5	18,5	19,5	19,0	19,0	19,0	13,0	12,0	11,5
СЕВИМЕВО	Максимална	31,4	32,2	32,7	30,0	30,5	32,4	33,0	32,5	33,0	32,5	32,5	16,4	20,2
	Средна	22,5	21,8	21,2	21,5	21,8	23,2	22,5	21,0	22,5	21,0	19,2	14,2	15,0
	Минимална	12,2	12,8	10,0	12,8	12,8	12,3	12,5	13,5	13,5	13,5	10,0	10,0	9,3
В.ТЪРНОВО	Максимална	31,7	32,5	33,3	29,8	30,0	32,0	32,4	33,7	33,0	32,5	33,0	16,4	20,4
	Средна	24,2	22,2	22,8	23,0	21,5	22,8	23,0	23,0	23,0	21,0	18,0	14,0	13,5
	Минимална	15,5	16,0	13,4	16,4	15,8	15,6	16,3	17,7	17,7	18,0	12,0	10,4	10,4
РУСЕ	Максимална	33,4	34,1	37,1	29,5	34,5	36,0	31,2	34,3	31,2	34,3	35,8	18,4	20,7
	Средна	27,5	26,8	28,0	24,2	25,5	16,0	25,5	17,2	25,5	17,2	21,8	15,2	15,0
	Минимална	21,8	19,4	18,7	19,7	17,8	18,4	17,7	20,2	20,1	11,9	11,9	12,5	12,5
СИЛИСТРА	Максимална	32,6	32,9	34,0	29,5	30,7	36,1	29,7	34,4	29,7	34,4	35,5	16,4	18,9
	Средна	28,0	25,0	26,2	24,0	24,8	26,2	26,8	26,8	24,5	26,8	24,5	15,2	17,0
	Минимална	21,3	18,0	18,6	20,5	19,6	19,6	17,9	22,0	20,0	14,4	14,4	12,8	12,8
РАЗГРАД	Максимална	30,2	30,8	32,2	26,2	29,0	30,7	30,6	32,2	30,6	32,2	32,8	14,8	17,0
	Средна	25,0	25,0	25,2	22,0	22,8	23,8	23,8	23,8	23,8	23,8	20,5	12,5	12,8
	Минимална	17,1	17,1	17,1	18,2	17,0	17,1	18,2	18,2	16,6	16,6	18,3	10,6	10,6

СТАНЦИИ	Дата											
	Елементта	21	22	23	24	25	26	27	28	29	30	31
ТЪРГОВИЩЕ	Максимална	31,8	32,2	33,2	29,2	31,2	31,2	32,5	32,5	33,0	17,2	19,0
	Средна	23,5	24,0	24,5	22,0	23,2	22,5	24,2	24,0	21,0	14,2	15,0
	Минимална	17,6	15,4	14,5	16,3	16,8	15,6	17,0	16,8	16,0	11,4	9,5
ШУМЕН	Максимална	32,0	32,2	32,2	28,7	30,0	31,2	32,5	32,3	33,6	17,5	19,5
	Средна	25,2	23,8	23,5	22,2	23,8	22,5	24,0	24,0	22,0	14,5	15,5
	Минимална	19,6	15,4	14,4	14,4	16,2	16,3	16,5	16,8	16,7	11,3	10,2
ТОЛБУХИ	Максимална	30,8	31,4	32,5	26,7	29,5	31,6	31,0	29,0	32,1	16,0	18,8
	Средна	23,0	22,5	23,2	22,0	22,2	23,8	24,2	23,0	23,0	14,0	14,0
	Минимална	19,6	14,5	15,0	16,7	16,0	17,0	17,7	20,0	20,2	12,5	10,6
ВАРНА	Максимална	32,2	31,8	31,0	31,0	30,0	29,0	29,5	29,5	30,0	20,3	23,5
	Средна	26,2	23,8	23,0	22,2	24,2	24,5	24,2	24,5	23,9	16,5	16,5
	Минимална	23,6	16,8	18,0	16,0	19,3	19,0	19,0	19,8	22,5	14,4	12,8
БУРГАС	Максимална	29,8	28,8	29,4	28,5	28,4	30,3	28,4	27,6	33,0	20,3	23,5
	Средна	25,0	24,2	23,8	23,5	24,0	23,8	25,0	24,2	25,5	17,8	18,0
	Минимална	19,8	19,6	19,0	18,5	20,4	20,6	20,5	20,4	20,5	16,6	14,0
ЯМБОЛ	Максимална	34,5	34,5	34,0	33,0	33,0	34,0	34,5	34,0	33,5	20,5	24,0
	Средна	27,0	24,5	24,5	24,0	25,5	25,2	27,2	25,8	26,2	17,0	16,5
	Минимална	18,0	17,0	16,5	16,5	18,5	18,0	19,0	20,0	18,5	14,0	11,0
СЛИВЕН	Максимална	31,9	32,0	32,0	31,0	30,2	30,9	32,0	31,7	32,5	18,2	19,2
	Средна	25,0	24,8	24,2	22,2	23,2	23,8	26,2	24,8	23,8	15,5	15,8
	Минимална	22,6	18,0	17,6	19,7	18,7	18,6	18,3	19,4	18,5	12,5	11,4
СТ. ЗАГОРА	Максимална	33,0	32,0	32,0	31,5	29,0	31,0	30,0	31,0	32,0	20,0	21,4
	Средна	26,5	25,8	25,8	23,8	24,0	23,5	25,2	25,8	24,0	15,5	16,5
	Минимална	14,5	19,0	12,0	18,0	17,5	12,5	17,0	18,0	15,5	13,5	10,5
ХАСКОВО	Максимална	32,8	32,2	32,6	33,0	31,6	30,8	32,6	33,7	31,6	18,8	21,9
	Средна	26,2	25,8	25,8	24,5	25,0	24,0	25,5	25,5	24,3	14,8	17,0
	Минимална	18,4	18,2	15,8	15,2	16,0	17,0	17,2	17,0	15,4	11,5	9,9
КЪРПАЛИ	Максимална	32,5	32,0	32,2	32,5	30,7	32,1	33,2	33,5	29,0	19,2	21,0
	Средна	25,8	25,2	24,2	23,8	24,5	23,5	25,0	25,0	22,8	14,5	14,4
	Минимална	13,0	18,0	14,0	13,2	15,2	15,0	15,0	16,0	15,0	10,5	5,6

СТАНЦИИ	Дата											
	Елементта	21	22	23	24	25	26	27	28	29	30	31
СОФИЯ	Максимална	27,5	28,5	28,8	28,6	26,1	26,6	29,0	28,8	26,0	20,0	16,7
	Средна	18,8	18,0	17,5	18,0	18,0	17,8	19,2	18,2	18,8	13,8	9,8
	Минимална	11,4	12,3	10,0	10,4	11,2	11,8	11,5	11,6	10,9	11,0	5,2
ПЛОВДИВ	Максимална	33,7	32,6	32,9	33,3	31,4	33,0	32,4	30,4	33,5	18,4	22,0
	Средна	25,8	24,9	24,0	24,0	23,5	24,8	24,6	23,8	21,8	14,5	19,0
	Минимална	17,7	19,9	16,7	17,5	17,4	17,4	16,6	17,9	16,9	13,0	10,6
ПАЗАРЖИК	Максимална	32,8	32,7	33,4	32,8	31,3	32,1	31,8	31,1	31,4	17,7	21,4
	Средна	25,0	23,8	23,2	22,8	22,2	22,5	24,0	23,2	19,8	14,0	16,0
	Минимална	14,6	17,2	14,0	14,5	15,6	15,1	14,9	16,1	14,7	11,6	9,6
РАДОМИЖ	Максимална	33,3	33,4	33,3	30,6	30,5	31,5	32,7	31,5	27,6	13,0	17,8
	Средна	26,0	25,0	24,0	23,5	22,2	22,8	25,0	24,8	15,8	12,2	15,2
	Минимална	16,7	18,2	16,2	15,8	15,8	14,8	15,1	16,6	13,0	11,5	10,5
ВЕРДИЦ	Максимална	36,2	36,0	36,0	34,0	33,0	34,5	35,0	35,0	30,0	17,5	23,0
	Средна	27,5	26,5	25,8	25,0	23,8	25,2	25,5	26,5	20,5	14,5	17,5
	Минимална	17,5	19,0	19,5	18,0	18,0	17,0	17,0	16,0	18,5	14,0	9,6
СОФИЯ	Максимална	30,3	29,7	30,5	28,0	28,2	28,4	29,2	33,5	26,7	11,6	17,3
	Средна	24,0	22,8	23,0	21,2	20,0	21,2	21,5	24,5	12,8	10,5	12,8
	Минимална	17,6	18,5	15,6	15,5	14,5	15,4	14,9	16,9	10,0	10,0	10,5
РАДОМИЖ	Максимална	30,5	30,5	31,0	29,0	28,5	29,5	30,5	29,5	26,0	17,0	17,5
	Средна	22,8	21,2	21,5	21,0	22,2	22,0	21,2	22,8	13,2	10,2	12,0
	Минимална	14,5	15,6	14,0	14,5	14,0	13,2	14,2	14,2	10,0	9,0	9,2
КОСТАНИЦА	Максимална	32,2	32,0	31,6	29,5	28,4	30,8	31,7	31,6	28,7	13,1	12,0
	Средна	23,2	22,0	23,2	20,5	19,5	21,5	22,2	23,0	14,8	11,5	14,0
	Минимална	14,2	14,9	13,8	13,7	14,0	12,8	13,2	13,5	14,0	10,9	9,5
ЧЕРНИ ВЪРХ	Максимална	13,3	13,2	13,7	13,2	14,0	14,7	14,7	14,5	11,7	1,5	0,6
	Средна	8,5	11,2	10,8	9,5	10,0	11,0	11,5	11,0	5,5	-0,2	-1,9
	Минимална	8,4	9,5	10,0	7,8	8,2	9,0	9,0	7,5	3,0	-0,1	-0,9
ВР. ЛУСАНА	Максимална	10,3	11,4	10,9	9,2	8,9	9,9	12,0	10,3	7,0	0,4	-0,2
	Средна	7,5	6,8	6,8	5,8	5,5	5,5	7,5	6,8	3,8	-2,5	-3,2
	Минимална	4,8	5,2	5,0	4,6	3,7	3,7	4,0	4,8	2,0	-4,0	-4,7

В А Л Е Ж

в мм (1/м²) за периода 21 - 31.VIII. 1989 г.
по области в определен брой станции

СТАНЦИИ	21	22	23	24	25	26	27	28	29	30	31	Сума	%
МИХАЙЛОВГРАД	-	-	-	-	-	-	4	-	-	9	1	14	70
ВИДИН	-	-	-	-	-	-	-	-	-	9	0	9	64
НОВО СЕЛО	-	3	0	-	-	-	-	13	-	7	4	27	270
КУЛА	-	-	-	-	-	-	-	-	-	7	7	14	88
БЕЛОГРАДЧИК	-	-	-	-	-	7	4	-	-	12	8	31	31
ГРАМАДА	-	-	-	-	-	-	-	-	-	7	2	9	64
ЛОМ	-	-	-	-	-	-	-	-	-	13	3	16	107
БЪЛЧЕДРЪМ	-	-	-	-	-	-	1	-	1	9	4	15	94
БРУСАНИ	-	-	-	1	-	-	-	-	-	13	-	14	140
БОЙЧИНОВЦИ	-	-	-	-	-	-	-	-	-	7	2	9	53
БЕРКОВИЦА	-	-	-	-	-	-	-	-	-	10	2	12	44
ВРАЦА	-	2	-	-	-	-	1	-	-	9	5	17	59
ГАБАРЕ	-	17	-	-	-	-	-	-	5	17	3	42	233
ОРИХОВО	-	-	-	-	-	-	0	-	-	9	20	29	207
КНЕЖА	-	2	-	-	-	-	-	-	2	16	4	24	150
ЛОВЕЧ	-	-	-	-	-	-	-	-	1	10	2	13	59
ЛУКОВИТ	-	-	-	-	-	-	-	-	-	10	2	12	63
ТЕГЕВЕН	-	-	-	-	-	2	-	-	-	12	4	18	69
УТЪРЧИ	-	-	-	-	-	-	-	-	-	13	3	16	70
ТРОЯН	-	-	-	-	-	-	-	17	-	15	4	36	138
АЛЕКСАНДРОВО	-	-	-	-	-	-	-	-	-	-	-	-	-
ШЛЕВЕН	-	-	-	-	-	-	-	-	-	10	2	12	12
ЛЕВСКИ	-	-	-	-	-	-	-	-	-	6	3	9	60
НОРДИМ	-	-	-	-	6	-	-	-	-	4	5	15	115
НИКОЛО	-	-	-	-	-	-	-	-	-	4	3	7	54
НОВАЧЕНЕ	-	-	-	-	0	-	-	-	-	3	2	5	62
ГАБРОВО	-	-	-	-	-	-	-	-	-	-	1	1	3
СВЕШЕВО	-	-	-	-	-	-	-	2	0	21	2	25	104
ТЪРНА	-	-	-	-	-	-	-	-	-	4	3	7	23
ДРЯНОВО	-	-	-	-	-	-	-	-	-	10	2	12	33
В.ТЪРНОВО	-	-	-	-	-	-	-	-	-	9	1	10	48
ЕЛЕНА	-	-	-	-	-	-	-	-	-	4	10	14	67
СЕМЦОВ	-	-	-	-	7	-	-	-	1	5	1	14	100
ПАВЛИКЕНИ	-	-	-	-	-	-	-	-	-	23	2	25	125

СТАНЦИИ	21	22	23	24	25	26	27	28	29	30	31	Сума	%
РАЗГРАД	-	-	-	-	2	1	-	-	-	13	12	28	165
РУСЕ	-	-	-	0	0	-	-	-	-	7	0	7	41
БЪЛА	-	-	-	-	28	-	-	-	-	11	1	40	222
ОБР.ЧИЖЛИК	-	-	-	-	-	-	-	10	21	7	3	41	241
СИЛИСТРА	-	-	-	-	-	-	-	-	-	0	29	29	207
ТУТРАКАН	-	-	-	-	1	-	-	9	-	1	14	25	167
ДУЛОВО	-	-	-	-	4	-	-	-	-	2	40	46	383
ИСПЕРИХ	-	-	-	-	6	-	-	-	-	11	15	32	200
СУБРАТ	-	-	-	-	5	-	-	-	-	9	9	23	144
САМУИЛ	-	-	-	-	-	-	-	-	-	15	15	30	300
ТЪРГОВИЩЕ	-	-	-	-	-	-	-	-	-	27	9	36	189
ПОДОВО	-	-	-	-	-	-	-	-	-	15	2	17	94
ОМУРТАГ	-	4	-	-	-	-	-	0	-	13	14	31	155
ВАРНА	-	-	-	-	-	-	0	-	-	-	1	1	5
ШУМЕН	-	-	-	-	-	-	-	0	-	12	15	27	150
ПРЕСЛАВ	-	-	-	-	-	-	-	28	-	-	-	28	140
ВЕНЕЦ	-	-	-	-	-	-	0	-	-	7	17	24	240
НОВИ ПАЗАР	-	-	-	-	-	-	-	-	-	-	30	30	250
ТОЛБУХИ	-	-	-	-	-	-	-	-	-	-	11	11	138
ТЕРВЕЛ	-	-	-	-	-	-	-	-	-	-	-	-	-
ДУРАНКУЛАК	-	-	-	-	-	-	-	-	-	-	-	-	-
ШАБЛА	-	-	-	-	-	-	-	-	-	-	-	-	-
КАЛИАКРА	-	-	-	-	-	-	-	-	-	-	-	-	-
КАВАРНА	-	-	-	-	-	-	-	-	-	-	-	-	-
СУВОРОВО	-	-	-	-	-	-	-	-	-	-	19	19	133
ПРОВАДИЯ	-	-	-	-	-	-	-	-	-	-	22	22	129
СТАРО ОРИХОВО	-	-	-	-	-	-	-	-	-	-	3	3	25
БУРТАС	-	-	-	-	-	-	-	-	-	0	22	22	133
НЕСЕБЪР	-	-	-	-	-	-	-	-	-	-	3	3	3
ПРИМОРСКО	-	-	-	-	-	-	-	-	-	-	0	0	0
МИЧУРИН	-	-	-	-	-	-	-	-	-	-	-	-	-
МАЛКО ТЪРНОВО	-	-	-	-	-	-	-	-	-	-	3	3	57
ВНЕЗДЕЦ	-	-	-	-	-	-	-	-	-	-	26	26	200
ФАКИЯ	-	-	-	-	-	-	-	-	-	3	34	37	333
ГРУДОВО	-	-	-	-	-	-	-	-	-	1	35	36	225

СТАНЦИИ	21	22	23	24	25	26	27	28	29	30	31	Сума	%
АЙТОС	-	-	-	-	-	-	-	-	-	2	15	17	113
КАРНОБАТ	-	-	-	-	-	-	-	-	-	10	24	34	261
СУНГУРЛАРЕ	-	-	-	-	-	-	-	-	-	42	7	49	544
СЛИВЕН	-	5	-	-	5	-	0	-	-	14	1	25	167
ГРАДЦИ	-	-	-	-	-	-	-	-	-	32	-	32	188
КОТЕЛ	-	-	-	-	-	-	13	-	-	12	21	46	209
КЕРМЕН	-	-	-	-	3	-	-	-	-	9	-	12	86
ЛЮБ. МАХАЛА	-	-	-	-	2	-	-	-	-	20	-	22	220
НОВА ЗАГОРА	-	-	-	-	4	-	-	-	-	40	-	44	14
ЯМБОЛ	-	0	-	-	-	-	-	-	-	15	6	21	150
ВЛХОВО	-	-	-	-	8	-	-	-	-	26	32	66	660
СТРАНИЦА	-	-	-	-	-	-	-	-	-	28	28	-	-
ТОПОЛОВГРАД	-	-	-	-	0	-	-	-	-	3	6	9	75
ХАСКОВО	-	-	-	-	-	-	-	-	-	5	-	5	36
СТАРА ЗАГОРА	-	-	-	-	15	-	-	-	-	4	-	19	106
ОПАН	-	-	-	-	-	-	-	-	-	15	-	15	125
КАЗАНЛЪК	-	-	-	-	0	-	-	-	-	6	2	8	40
ЧИРЛАН	-	-	-	-	-	-	-	-	-	5	0	5	31
ДИМИТРОВГРАД	-	-	-	-	-	-	-	-	-	18	-	18	138
ХАРМАНИ	-	-	-	-	-	-	-	-	-	8	-	8	67
СВИДЕНГРАД	-	-	-	-	-	-	-	-	-	7	0	7	70
КЪРНАЛИ	-	-	-	-	-	-	-	-	-	12	-	12	133
ИВАЙЛОВГРАД	-	-	-	-	-	-	-	-	-	2	-	2	20
КРУМОВГРАД	-	-	-	-	-	-	-	0	-	6	-	6	75
МОМЧИЛГРАД	-	-	-	-	-	-	-	-	-	17	-	17	243
ПЛОДБИВ	-	-	-	-	-	-	-	-	-	14	1	15	100
СМОЛЯН	-	-	-	-	1	1	0	-	-	7	-	9	56
СРЕДНОГОЩИ	-	-	-	-	0	-	24	0	-	22	2	48	300
ДЕВИН	-	-	-	-	0	-	2	-	-	5	1	8	57
ДОСПАТ	-	-	-	-	1	-	-	-	1	16	1	19	271
ЧЕЧЕЛАРЕ	-	-	-	-	6	2	-	-	-	4	-	12	80
ТОПОЛОВО	-	-	-	-	-	-	-	-	-	-	-	-	-
АСЕНОВГРАД	-	-	-	-	-	-	-	-	-	0	2	2	11
ПЪРВОМАЙ	-	-	-	-	-	-	-	-	-	4	-	4	27

СТАНЦИИ	21	22	23	24	25	26	27	28	29	30	31	Сума	%
САДОВО	-	-	-	-	-	-	-	-	3	5	1	9	63
СЪЕДИНЕНИЕ	-	-	-	-	-	-	-	-	-	-	-	-	-
БРЕЗОВО	-	-	-	-	-	-	-	-	0	1	0	1	7
ХИСАР	-	-	-	-	1	-	1	-	-	4	14	20	154
КАЛОФЕР	-	-	-	-	-	-	-	-	-	18	4	22	110
КАРЛОВО	-	-	-	-	0	-	-	-	-	9	5	14	88
РОЗИНО	-	-	6	-	4	3	-	3	-	8	7	31	207
ПАЗАРДЖИК	-	-	-	-	-	-	-	-	-	8	0	8	57
ПАНАГОРИЩЕ	-	-	-	-	1	-	-	-	-	6	4	11	65
ЯЗ. "БАТАК"	-	-	-	-	22	13	11	-	-	21	-	-	-
ПЕЩЕРА	-	-	-	-	0	0	1	-	-	19	2	22	138
ВЕЛИНГРАД	-	-	-	-	4	20	6	-	1	8	6	45	265
СОФИЯ	-	-	0	0	-	6	11	-	-	7	2	26	130
БЛАГОВЕГГРАД	-	-	0	-	-	0	-	-	0	16	4	20	200
ЯКОРУДА	-	-	-	-	3	-	-	-	-	8	-	11	85
РАЗЛОГ	-	-	-	-	-	17	-	-	-	4	1	22	183
ГОЩЕ ДЕЛЧЕВ	-	-	-	-	-	-	-	-	3	30	-	33	236
САНДАНСКИ	-	-	-	-	-	-	-	-	-	0	1	1	17
ПЕТРИЧ	-	-	-	-	-	0	-	-	-	13	-	13	144
ИХТИМАН	-	-	-	-	1	-	1	-	-	13	12	27	159
СРЕДНОГОРИЕ	-	-	-	9	-	8	-	-	-	7	3	27	169
БОТЕВГРАД	-	0	-	-	-	-	-	-	1	14	1	16	84
ЕЛИН ПЕЛИН	-	-	6	1	3	-	-	-	-	16	4	30	176
БАНЯ	-	-	-	-	-	-	5	-	-	8	3	16	-
СЛИВНИЦА	-	-	-	2	-	11	-	-	-	9	5	27	193
ГОДЕЧ	-	-	-	62	20	-	7	-	-	13	8	110	846
ТРЪН	-	-	0	2	-	-	8	-	-	12	3	25	125
ДИВЛЯ	-	-	-	-	-	4	1	-	-	8	3	16	114
РАДОМИР	-	0	0	-	-	0	-	-	0	20	3	23	144
КЮСТЕНЦИ	-	-	0	-	0	-	-	-	-	14	2	16	128
СТ. ДИМИТРОВ	-	-	-	3	-	-	-	-	-	26	3	32	228
РИЦА	-	-	-	-	-	-	-	-	-	13	4	17	189

ОТНОСИТЕЛНА ВЛАЖНОСТ НА ВЪЗДУХА /1/ ЗА ПЕРИОДА 21-31.VIII.1989 Г.

СТАНЦИЯ	21	22	23	24	25	26	27	28	29	30	31	Средно	± 501	± 801
НОВО СЕЛО	60	80	71	68	69	67	75	75	81	80	88	74	0	4
ВИДИН	57	72	66	64	74	67	72	72	85	86	91	72	0	3
ГРАМАДА	57	64	60	59	65	61	71	67	78	84	78	68	0	1
ЛОМ	61	72	67	71	73	71	75	72	85	81	75	73	0	2
ОРЯХОВО	57	54	61	66	63	64	62	65	79	68	69	64	0	0
КНЕЖА	60	69	55	61	62	56	53	65	74	83	66	64	0	1
БРАЦА	60	68	68	64	68	63	62	55	88	81	73	68	0	2
БОТЕВГРАД	74	60	65	76	72	69	66	73	95	85	85	75	0	3
ЛОВЕЧ	61	70	48	64	62	53	57	66	78	84	77	65	1	1
СЕВЛИЕВО	68	59	57	69	71	67	69	79	73	84	73	70	0	1
В. ТЪРНОВО	67	62	56	65	72	67	67	59	66	85	76	67	0	1
СВИЩОВ	58	61	58	74	65	61	61	64	76	83	70	66	0	4
РУСЕ	47	49	45	67	63	58	55	58	70	86	74	61	3	1
РАЗГРАД	50	44	44	62	68	54	59	55	68	86	76	60	3	1
ТЪРГОВИЩЕ	65	72	49	62	62	69	59	56	65	66	73	65	0	1
ШУМЕН	59	51	51	57	61	65	63	71	67	85	68	63	0	1
СИЛИСТРА	59	59	57	71	65	66	63	67	62	94	76	66	0	1
ТОЛБУХИН	83	60	53	74	76	66	73	81	72	93	79	72	0	2
ШАВЛА	70	72	60	81	76	80	85	78	81	73	62	76	0	4
КАЛИАКРА	72	72	73	81	70	74	80	75	68	69	62	72	0	2
ВАРНА	63	65	74	75	76	80	82	82	87	80	67	75	0	4
Пос. ЕМИНЕ	81	93	72	66	64	77	77	74	68	67	60	73	0	1
БУРГАС	80	76	82	76	80	83	78	85	73	84	87	80	0	7
АХТОПОЛ	83	81	83	75	86	84	78	80	74	78	77	80	0	6
КАРПОБАТ	61	61	65	60	64	63	70	71	63	73	71	68	0	0
ЕЛХОВО	61	65	60	64	63	63	58	53	61	86	64	64	0	1
СЛИВЕН	60	40	43	57	62	60	53	57	58	77	62	57	0	7
КАЗАНЛЪК	73	67	69	85	85	82	80	69	81	91	85	79	0	7
ЧУРПАН	53	50	47	55	61	53	56	60	59	78	72	59	2	0
СВИЛЕГРАД	57	56	50	57	58	55	54	57	62	80	68	59	1	1
КРУМОВГРАД	57	60	59	57	62	67	72	65	76	78	75	67	0	0
КЪРДЖАЛИ	51	60	44	47	53	63	58	66	64	77	77	59	2	0
КЪРДЖАЛИ	47	65	58	61	66	64	65	66	66	73	87	63	1	0
БАКАРЕЛ	52	55	50	57	69	58	63	64	88	92	95	87	1	3
СОФИЯ	60	61	43	53	66	66	58	50	64	77	65	62	2	1
ДУРАГОМАН	60	78	67	69	70	71	66	59	86	87	78	71	0	2
КОСТЕНДИЛ	35	67	53	71	76	68	62	60	87	77	70	69	0	0
БЯЛГОРАДСКИ	50	48	59	57	65	63	55	58	63	83	71	62	2	2
САНДАНСКИ	43	49	48	51	57	59	50	51	67	71	84	84	4	0
ИРАДИНСКИ	62	72	67	65	62	68	69	66	65	77	64	68	0	1

ТЕМПЕРАТУРА НА ВЪЗДУХА ЗА МЕСЕЦ АВГУСТ 1989 Г.

СТАНЦИИ	Средна	Норма	Откл. от нормата	Максимална	Дата на измерв.	Минимална	Дата на измерв.
ВИДИН	22,1	22,1	0,0	33,2	21	11,5	3
МИХАЙЛОВГРАД	22,1	22,6	-0,5	33,5	21	8,5	4
БРАЦА	21,7	21,9	-0,2	32,6	9	9,4	4
КНЕЖА	21,9	22,0	-0,1	34,5	9	5,0	5
ЛОВЕЧ	21,8	22,3	-0,5	34,6	9	9,9	5
ПЛЕВЕН	24,3	23,0	1,3	35,5	9	11,5	5
СЕВЛИЕВО	20,7	21,8	-1,1	33,0	27,1	5,3	5
В. ТЪРНОВО	21,5	22,2	-0,7	33,7	28	8,3	5
РУСЕ	24,5	23,4	1,1	37,2	9	11,9	4,31
СИЛИСТРА	23,8	22,0	1,8	34,4	28	12,8	31
ТЪРГОВИЩЕ	21,8	21,5	0,3	33,2	23	9,5	31
ШУМЕН	21,9	21,4	0,5	32,5	20,27	10,1	5
ТОЛБУХИН	21,2	20,7	0,5	33,0	1	10,1	5
ВАРНА	22,7	22,4	0,3	32,2	21	12,2	7
БУРГАС	22,9	23,1	-0,2	33,0	29	14,0	31
ЯМБОЛ	23,6	22,6	1,0	34,5	7,21,22,27	9,5	5
СЛИВЕН	22,9	22,4	0,5	32,0	27	11,4	31
СТ. ЗАГОРА	23,4	23,3	0,1	33,0	21	10,5	31
ХАСКОВО	23,4	23,5	-0,1	33,7	28	9,9	31
КЪРДЖАЛИ	22,9	23,0	-0,1	34,1	9	5,6	31
СМОЛЯН	17,1	17,4	-0,3	29,0	27	5,2	4,31
ПЛОВДИВ	22,9	22,8	0,1	34,0	1,7	10,6	31
ПАЗАРДЖИК	21,9	22,6	-0,7	33,9	20	9,2	5
БЛАГОЕВГРАД	22,2	23,0	-0,8	33,6	9,20	8,9	5
ПЕТРИЧ	24,4	24,6	-0,2	36,2	21	9,6	31
СОФИЯ	20,0	19,7	0,3	33,5	23	8,5	5
РАДОМИР	19,4	19,9	-0,5	31,5	9	6,0	4
КОСТЕНДИЛ	20,1	21,0	-0,9	32,3	20	6,5	4
ЧЕРНИ ВРЪХ	3,1	9,0	-0,9	15,6	9	-1,9	31
ВР. МУСАЛА	5,2	5,4	-0,2	13,0	1	-5,2	4
РАЗГРАД	22,1	21,3	0,8	32,2	23,28	9,9	3

МЕСЕЧНИ ВАЛЕЖНИ СУМИ И ПРОЦЕНТ ОТ НОРМАТА ИМ
ЗА АГУСТ 1989 Г.

СТАНЦИЯ	Месечна валежна сума, мм	Норма	% от нормата	СТАНЦИЯ	Месечна валежна сума, мм	Норма	% от нормата
МИХАЙЛОВГРАД	27	48	56	ПАВЛИКЕНИ	49	51	96
ВИДИН	34	38	89	РАЗГРАД	61	48	127
НОВО СЕЛО	34	33	103	РУСЕ	21	47	45
КУЛА	54	42	129	БЯЛА	89	49	182
БЕЛОГРАДЧИК	46	51	90	СЕР. ЧИФЛИК	68	52	131
ГРАМАДА	44	39	113	СКИСТРА	30	39	77
ЛОМ	39	37	105	ТУТРАКАН	43	53	81
ВЪЛЧЕПЪРМ	34	37	92	ДУЛОВО	78	43	181
БРУСАЦИ	30	40	75	ИСПЕРИХ	84	48	175
БОЙЧИНОЦИ	27	55	49	КУБРАТ	139	49	284
БЕРКОВИЦА	45	59	76	САМУИЛ	54	51	106
БРАЦА	55	62	89	ТЪРГОВИЩЕ	70	52	135
ГАБАРЕ	66	52	127	ПОПОВО	40	44	91
ОРЯХОВО	38	34	112	ОМУРТАГ	56	54	104
КНЕЖА	41	46	89	ВАРНА	2	36	6
ЛОВЕЧ	39	49	80	ШУМЕН	33	45	73
ЛУКОВИТ	17	46	37	ПРЕСЛАВ	50	48	104
ТЕТЕВЕН	78	85	92	БЕНЕЦ	63	50	126
УГЪРЧИН	38	55	69	НОВИ ПАЗАР	46	42	110
ТРОЯН	74	67	110	ТОЛЕБУХИ	22	29	76
АЛЕКСАНДРОВО	22	47	47	ТЕРВЕЛ		43	
ПЛЕВЕН	27	40	68	ШАВЛА	0	30	0
ЛЕВСКИ	25	40	62	КАЛМАКРА	-	22	-
ПОРДИМ	21	39	54	КАВАРНА	-	33	-
НИКОПОЛ	18	45	40	СУВОРОВО	22	48	46
НОВА ЧЕНЕ	19	39	49	ПРОВАДИЯ	22	34	65
ГАБРОВО	44	76	58	СТ. ОРЯХОВО	3	34	9
СЕВЛИЕВО	52	56	93	БУРГАС	30	29	103
ТРЯВНА	41	69	59	НЕСЕБЪР	7	26	27
ДРЯНОВО	55	66	83	ПРИМОРСКО	4		
В. ТЪРНОВО	43	56	77	МИЧУРИН	7	29	24
БЛЕНУ	55	59	93	М. ТЪРНОВО	36	34	106
СВИЩОВ	40	37	108				

СТАНЦИЯ	Месечна валеж- на сума, мм	Норма	% от норма- та	СТАНЦИЯ	Месечна валеж- на сума, мм	Норма	% от норма- та
ЗРЕЗДЕЦ	26	38	68	АСЕНОВГРАД	33	34	97
ФАКИЯ	56	30	187	ПЪРВОМАЙ	23	34	68
ГРУДОВО	72	38	189	САДОВО	19	31	61
АЙТОС	22	34	65	СЪЕДИНЕНИЕ	26	38	68
КАРНОБАТ	52	34	152	БРЕЗОВО	19	42	45
СУНГУРЛАРЕ	101	33	306	ХИСАР	43	48	90
СЛИВЕН	51	37	138	КАЛОФЕР	116	58	200
ТУТЕЛ	136	48	283	КАРЛОВО	38	60	63
КЕРМЕН	77	36	214	РОЗИНО	83	48	173
ЛЮБ. МАХАЛА	26	38	68	ПАЗАРДЖИК	35	36	97
Н. ЗАГОРА	86	37	232	ПАНАГОРИЩЕ	32	47	68
ЯМБОЛ	52	32	162	ЯЗ. "БАТАК"		53	
ЕЛХОВО	118	28	421	ПЕЩЕРА	42	36	117
СТРАНДЖА	58			ВЕЛИНГРАД	74	38	195
ТОПОЛОВГРАД	27	30	90	СОЗИЯ	84	44	191
ХАСКОВО	19	37	51	БЛАГОЕВГРАД	41	31	132
СТ. ЗАГОРА	33	47	70	ЯКОРУДА	32	43	74
ОПАН	24	35	68	РАЗЛОГ	49	29	169
КАЗАНЪК	57	46	124	Г. ДЕЛЧЕВ	63	29	217
ЧИРПАН	44	45	98	САНДАНСКИ	13	26	50
ДИМИТРОВГРАД	43	39	110	ПЕТРИЧ	31	28	111
ХАРМАНЛИ	16	29	55	ИХТИМАН	63	46	137
СВИЛЕНГРАД	20	26	77	СРЕДНОГОРИЕ	79	55	144
КЪРДЖАЛИ	24	30	80	БОТЕВГРАД	76	59	129
СВАЙЛОВГРАД	13	23	56	ЕЛИН ПЕЛИН	107	44	243
КРУМОВГРАД	12	24	50	БАНКЯ	58		
МОМЧИЛГРАД	48	26	185	СЛИВНИЦА	47	44	107
ПЛОБЛИВ	35	30	117	ГОДЕЧ	186	47	396
СМОЛЯН	66	53	124	ТРЪН		43	
ДЕВИН	39	38	103	РАДОМИР	59	41	144
ЧЕПЕЛАРЕ	41	52	83	КУСТЕНЦИ	32	35	91
ТОПОЛОВО	19	48	40	СТ. ДИМИТРОВ	78	40	195

ОБЛАЧНОСТ, ЯСНИ И МРАЧНИ ДНИ И ОТКЛОНЕНИЕТО ИМ ОТ НОРМАТА

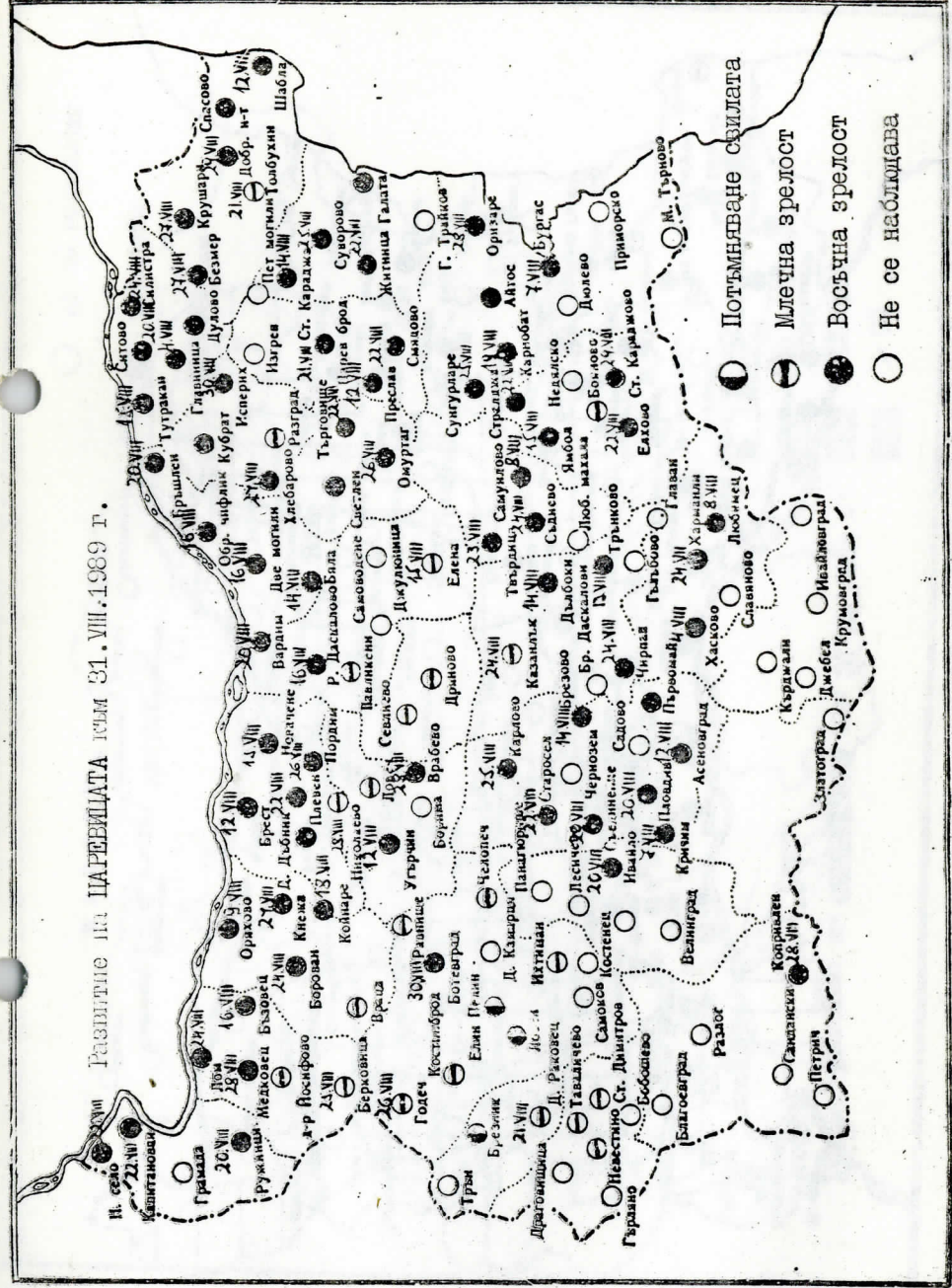
СТАНЦИИ	Облач.	Н	Δ	Ясни		Мрачни		Н	Δ
				Н	Δ	Н	Δ		
ВИДИН	3,4	2,8	0,6	12	15	-3	2	2	0
БРАЦА	3,5	3,3	0,2	13	13	0	3	3	0
КНЕЖА	3,1	3,0	0,1	11	14	-3	2	2	0
ПУЛЕВЕН	2,9	3,0	-0,1	15	14	1	3	2	1
РУСЕ	3,8	3,0	0,8	10	14	-4	2	2	0
СИЛИСТРА	2,3	2,8	-0,5	19	14	5	1	2	-1
ШУМЕН	2,9	3,1	-0,2	13	11	2	3	2	1
ВАРНА	2,5	2,8	-0,3	15	14	1	2	1	1
БУРГАС	1,9	2,7	-0,8	21	14	7	1	2	-1
СТАРА ЗАГОРА	3,2	2,8	0,4	17	13	4	2	2	0
СВИШЕВГРАД	2,8	2,8	0,5	16	16	0	1	1	0
ШОПРИВ	2,7	2,9	-0,2	16	14	2	3	2	1
СОФИЯ	2,7	2,4	-0,7	11	12	-1	4	2	2
ПЕТРИЧ	2,3	2,5	-0,2	18	16	2	0	2	-2
КОСТЕНЦИ	2,1	2,1	0,0	12	12	-1	3	2	1

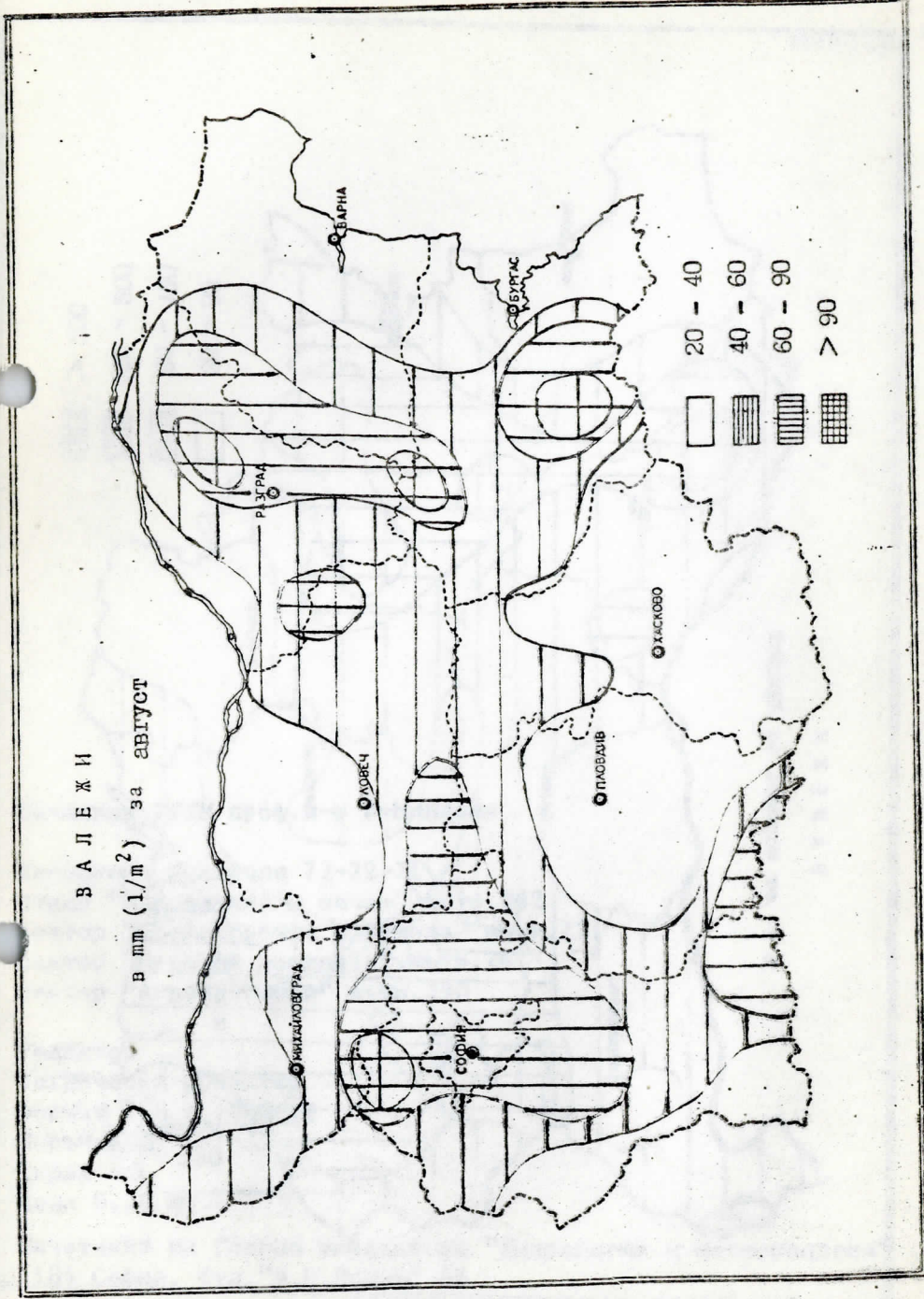
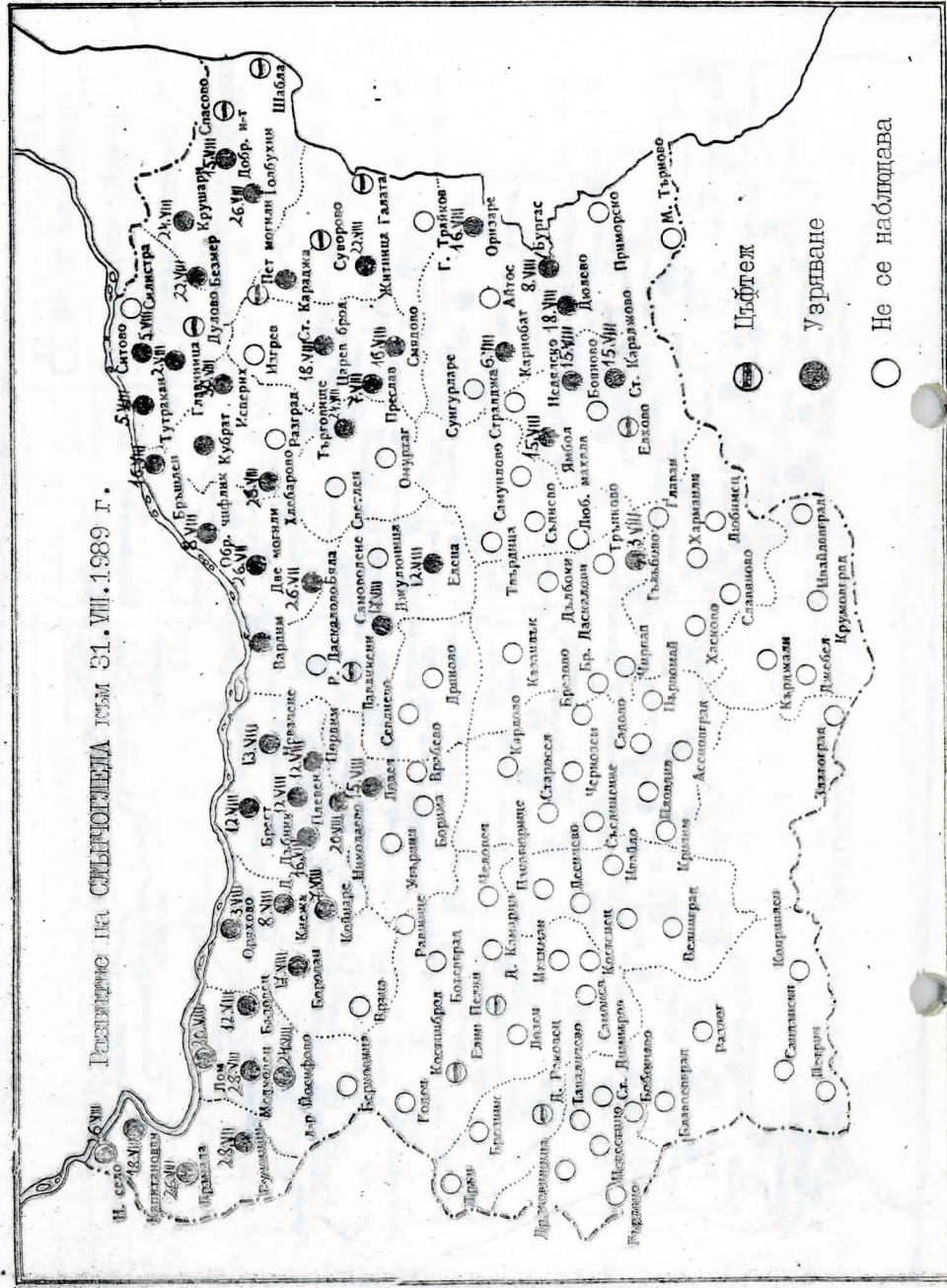
ПРОЦЕНТНА ВЛАЖНОСТ И ВЛАЖНОСТ НА ПОВЪТРА В % ОТ ПЪВ КЛАС 27. IV. 1989 Г.

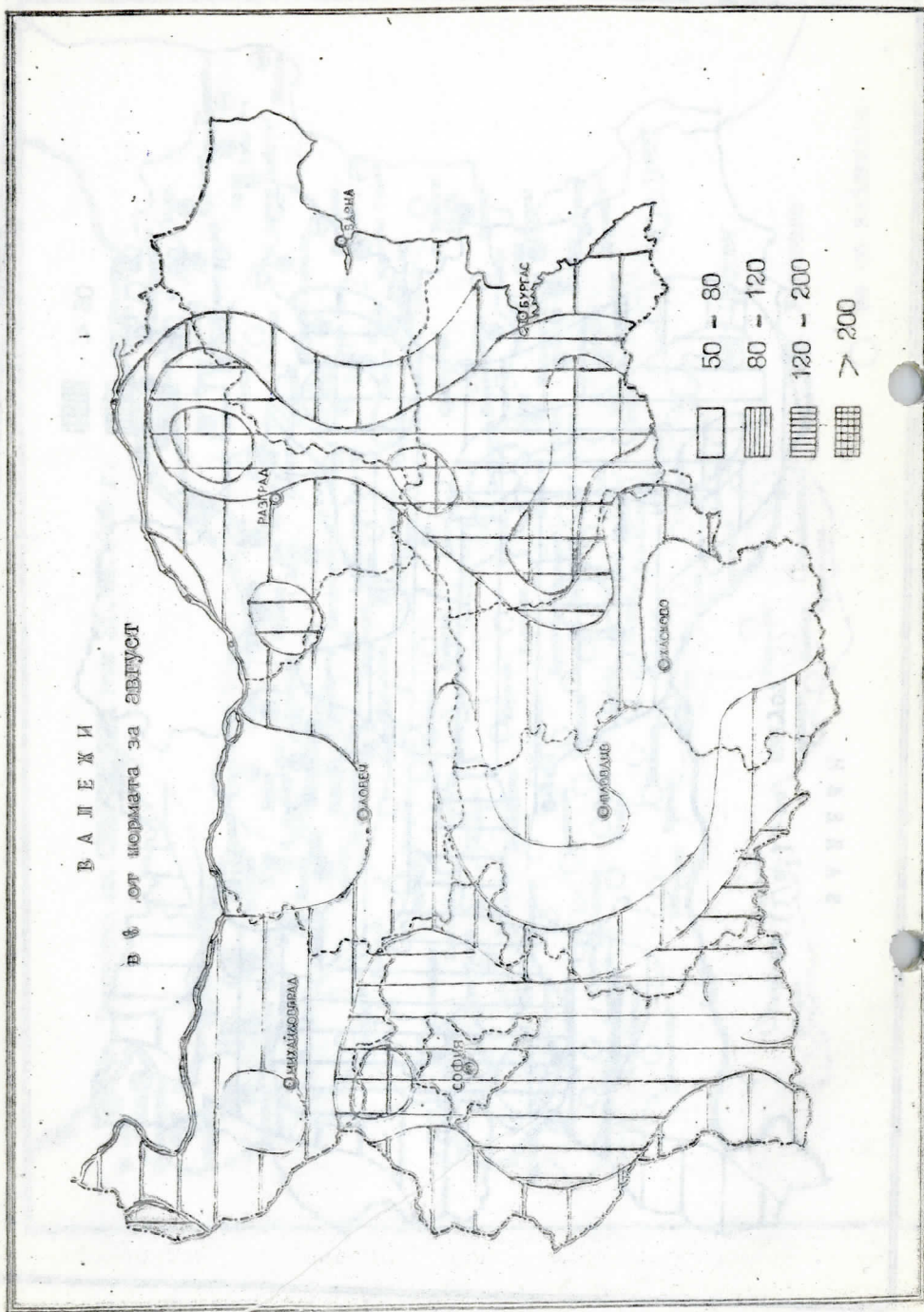
КУЛТУРА	ДЪЛБОКА ОРАН			ПАРЕВИЦА			ЛУЦЕРНА			ДРУГИ КУЛТУРИ						
	0-10	0-25	0-50	0-10	0-25	0-50	0-10	0-25	0-50	0-10	0-25	0-50	0-10	0-25	0-50	
Почвен слой/см	mm	%	mm	mm	%	mm	mm	%	mm	mm	%	mm	mm	%	mm	
Стенни	mm	%	mm	mm	%	mm	mm	%	mm	mm	%	mm	mm	%	mm	
КАПИТАНОВИ-ВА	1 34	4 41	7 47	7 47	7 47	7 47	0 22	0 22	0 59	0 42	11 55	34 66	69* 70	0 25	0 31	0 38
ГРАМАДА-ВА	1 60	4 64	27 76	64 79	1 60	1 60	1 60	1 60	16 68	51 75	0 55	12 65	35 70	0 55	0 56	9 64
Д-Р КОСМОВО-ИЖ	0 36	0 39	5 51	31 63	0 33	0 39	0 46	17 59	0 43	5 53	10 59	0 43	5 53	10 59	0 42	0 46
БЪСОБЕЦ-ИЖ	8 68	19 72	40 75	48 67	4 55	7 57	17 62	35 63	2 50	2 64	70 74	2 50	2 64	70 74	7 63	11 62
КНЕЖА	9 62	15 62	23 58	31 54	5 50	8 52	13 52	20 50	0 32	0 35	7 40	0 32	0 35	7 40	7 56	10 54
НОВА КЕЛЕ-ИЖ	1 53	4 55	10 66	25 65	0 39	2 47	4 60	8 64							0 47	1 50
НИКОЛАЕВО-ИЖ	7 69	8 61	28 70	54 71	1 50	1 65	2 61	19 64	3 55	8 60	31 65	3 55	8 60	31 65	3 58	6 59
БОРИСА-ИЖ	0 14	0 20	6 41	57 57	0 23	2 36	12 50	27 58	0 30	5 46	10 46	0 30	5 46	10 46		
ПАВЛИКЕТА	4 55	13 59	45 71	87 76	1 45	3 46	7 51	21 59	12 58	31 64	52 67	12 58	31 64	52 67		
ОБР. ЧИЛЪК-ГО	4 61	11 71	27 72	29 64	2 50	5 59	14 62	26 63	25 91	60 91	122* 93	25 91	60 91	122* 93	6 67	12 72
ТЪРГОВИЗ	0 45	0 44	6 52	15 56	0 29	0 37	2 44	13 52	6 50	22 61	54 56	6 50	22 61	54 56		
ЦАРС. АГОРА-ИЖ	2 46	6 52	16 57	17 58	3 51	7 54	17 57	22 60	7 54	16 57	16 56	7 54	16 57	16 56	3 51	7 54
РАСТРАД	0 34	0 39	0 44	0 50	0 29	0 37	0 43	0 47	0 36	0 40	0 46	0 36	0 40	0 46	0 29	0 37
КОКЪРИК	1 36	4 48	4 51	4 50	0 32	2 44	2 52	2 54	-1 41	1 50	1 51	-1 41	1 50	1 51	0 32	3 45
СИЛИСТРА	6 51	18 65	50 76	55 65	1 33	4 46	12 53	22 55	0 39	2 47	4 50	0 39	2 47	4 50	0 32	1 40
ГЛАВНИЦА-СО															0 32	3 45
КОСР. ЮСТИЦА-ИЖ															0 32	1 40
															0 32	4 48
															0 32	9 52

КАТЕГОРИЯ	ДЪЛБОКА ОРАН			ПАРЕРВИНА			ЛЕЩЕРНА			ДРУГИ КУЛТУРИ					
	0-10	0-25	0-50	0-10	0-25	0-50	0-25	0-50	0-100	0-10	0-25	0-50	0-100		
Почвен слой/см	mm %	mm %	mm %	mm %	mm %	mm %	mm %	mm %	mm %	mm %	mm %	mm %	mm %		
Средна	4 45	12 62	24 72	53 68	0 37	0 44	0 49	0 50	0 40	0 45	1 48	0 31	0 41	3 51	11 54
СФОРОВО-Вн	0 49	0 61	0 63	20 69	0 33	0 40	0 41	0 47				0 52	0 60	0 56	10 58
Г-ТРАЙКОС	0 44	3 51	10 57	37 64	0 49	0 57	11 63	22 62	0 58	2 59	2 54	0 52	0 60	0 56	10 58
КАРНОБАТ	0 49	0 55	4 58	4 54	0 51	0 57	11 63	22 62	0 58	2 59	2 54	0 52	0 60	0 56	10 58
КАЛЧЕРНО-Нс	6 56	14 71	27 60	43 69	7 69	16 74	29 76	92 73	11 66	28 75	91 83	1 40	2 50	5 55	22 61
СЪБИРО-СГ	4 57	16 69	33 83	77 81	0 45	4 54	13 64	44 75	14 72	28 73	55 77	4 60	8 62	15 62	28 65
ДЮБЕН-М-ДА-Сн	1 25	5 35	7 42	8 45	1 28	3 33	10 44	36 54				роза	1 31	3 40	19 48
КАЗАНСКИ	1 46	4 52	13 61	43 67	2 43	9 55	27 66	57 70	0 44	1 54	13 60	1 28	11 61	16 63	23 63
ЧЕРНА	0 50	0 55	0 64	17 71	1 55	4 63	18 74	77 88	23 90	61 96	125*101	череша	0 37	0 44	1 48
УЗОРНИКО	0 47	0 33	0 40	0 54	0 33	0 37	0 42	11 64				ябълка	13 87	23 86	55 89
ЛОБАНСКИ	0 33	1 44	9 55	82 74								лоза	1 73	21 81	86 104
ПРИМЕТО КОРАБЪ	7 62	16 71	49 84	93 87	12 83	21 81	47 83	76 81	3 46	9 64	31 69	ябълка	13 87	23 86	55 89
НАЗАНСКИ	5 63	8 52	18 60	32 69	1 53	4 47	15 67	53 75	3 46	9 64	31 69	ябълка	13 87	23 86	55 89
Г-РОСЕН-СВ	5 63	12 60	36 77	43 73	0 43	0 49	1 54	1 55	6 63	11 64	46 71	ябълка	13 87	23 86	55 89
ТЪЛЪВАНСКО-Жн															
САТРАНСКИ															

Забележителности и % от вкупната от обща зина плата в почвата.







Началник ГУХМ проф. д-р Г-Милошев

Телефони: централа 72-22-71
отдел "Информация и печат" вътр. 262
сектор "Средносрочна прогноза" вътр. 231
сектор "Месечна прогноза" вътр. 267
сектор "Агропрогнози" вътр. 230

ж

Редактор
Технически редактор
Формат 700 x 1000/16
Поръчка № 280
Тираж 93
Цена 0,20 лв

Печатница на Главно управление "Хидрология и метеорология"
1184 София, бул. "В.И. Ленин" 66